

## **ΣΥΣΤΗΜΑ «ΕΡΓΑΝΗ»**

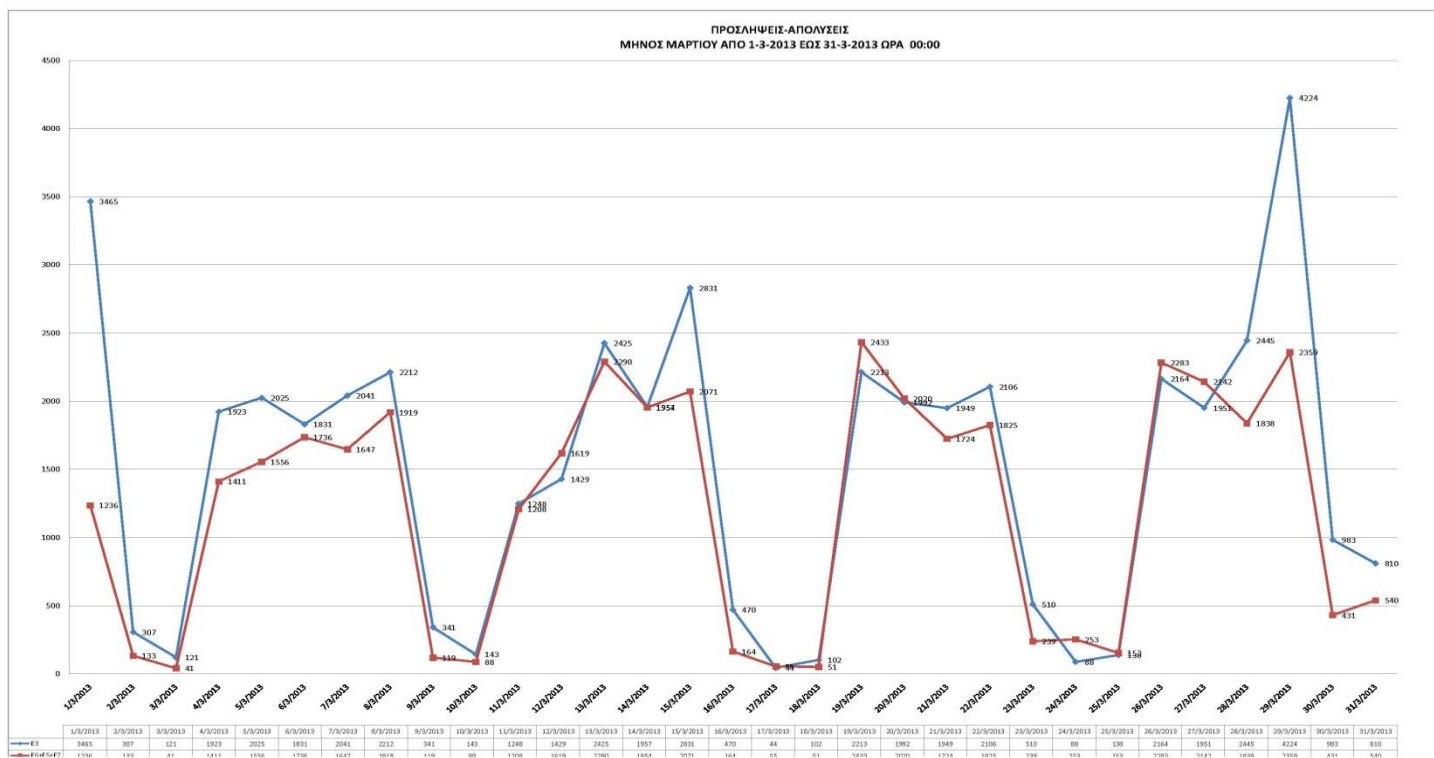
ΜΗΝΑΣ/ΕΤΟΣ	Αναγγελίες Πρόσληψης (1)	Απολύσεις & Λήξεις συμβάσεων (2)		Οικειοθελίες αποχωρήσεις (3)	Καθαρή διαφορά  [1- (2+3)]
		Καταγγελίες συμβάσεων αορίστου χρόνου	Λήξεις συμβάσεων ορισμένου χρόνου		
Μαρ-13	46488	12119	10937	14482	+8950
Μαρ-12	46459	22111	13497	18415	-7564

	Προσλήψεις	Απολύσεις	Ισοζύγιο
Μαρ-13	46488	37538	+8950
Μαρ-12	46459	54023	-7564

## Προσλήψεις - Απολύσεις ανά ημέρα Μηνός Μαρτίου 2013

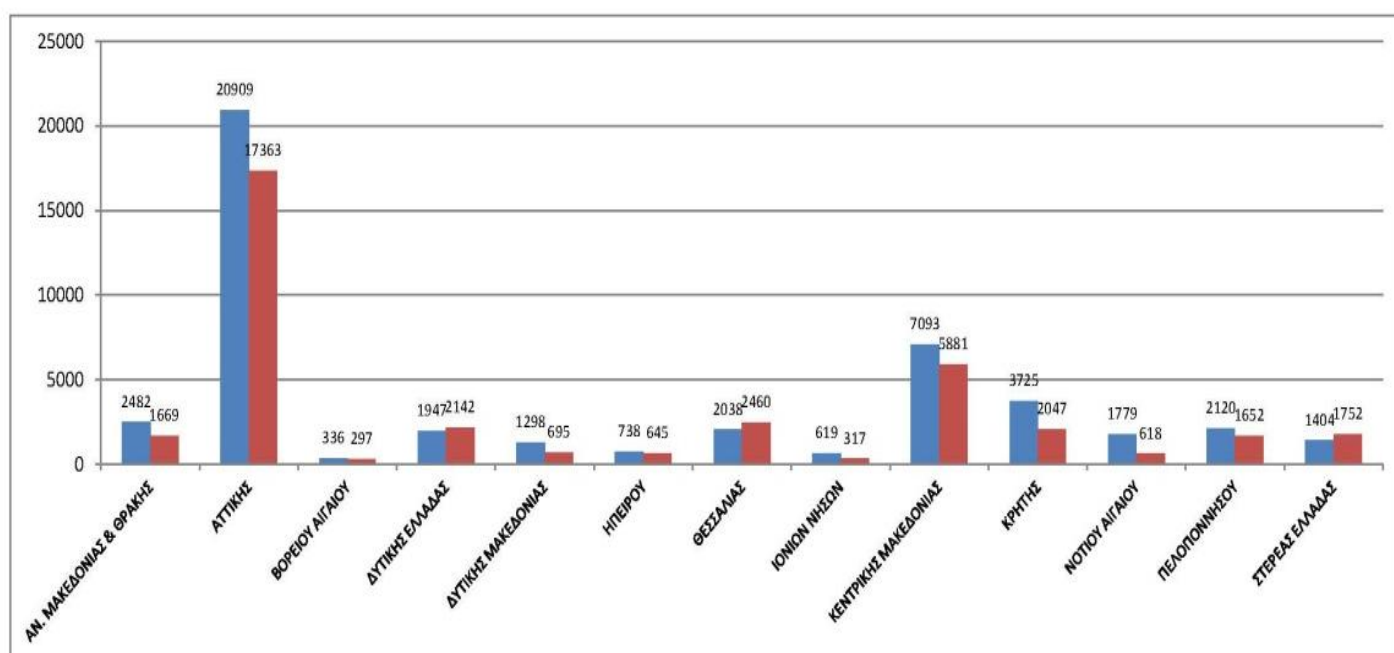
Μέρες	Ε3 (Αναγγελίες Πρόσληψης)	Ε5 (Αναγγελία Οικειοθελοῦς αποχώρησης)	Ε6 (Καταγγελία Σύμβασης Αορίστου Χρόνου)	Ε7 (Συμβάσεις Ορισμένου Χρόνου)	ΣΥΝΟΛΟ Ε5+Ε6+Ε7	ΙΣΟΖΥΓΙΟ Ε3-(Ε5+Ε6+Ε7)
1/3/2013	3465	556	388	292	1236	2229
2/3/2013	307	50	32	51	133	174
3/3/2013	121	23	14	4	41	80
4/3/2013	1923	618	486	307	1411	512
5/3/2013	2025	563	650	343	1556	469
6/3/2013	1831	697	567	472	1736	95
7/3/2013	2041	625	605	417	1647	394
8/3/2013	2212	586	636	697	1919	293
9/3/2013	341	45	29	45	119	222
10/3/2013	143	39	19	30	88	55
11/3/2013	1248	430	423	355	1208	40
12/3/2013	1429	499	497	623	1619	-190
13/3/2013	2425	943	744	603	2290	135
14/3/2013	1957	601	797	556	1954	3
15/3/2013	2831	839	730	502	2071	760
16/3/2013	470	76	52	36	164	306
17/3/2013	44	21	7	27	55	-11
18/3/2013	102	17	6	28	51	51
19/3/2013	2213	901	658	874	2433	-220
20/3/2013	1992	796	654	570	2020	-28
21/3/2013	1949	768	644	312	1724	225
22/3/2013	2106	673	672	480	1825	281
23/3/2013	510	93	80	66	239	271
24/3/2013	88	51	13	189	253	-165
25/3/2013	138	50	7	96	153	-15
26/3/2013	2164	1042	591	650	2283	-119
27/3/2013	1951	805	594	743	2142	-191
28/3/2013	2445	781	510	547	1838	607
29/3/2013	4224	986	884	489	2359	1865
30/3/2013	983	198	90	143	431	552
31/3/2013	810	110	40	390	540	270
<b>Σύνολο</b>	<b>46488</b>	<b>14482</b>	<b>12119</b>	<b>10937</b>	<b>37538</b>	<b>8950</b>

Αναγγελίες πρόσληψης	Απολύσεις	Ισοζύγιο θετικό
46488	37538	+8950



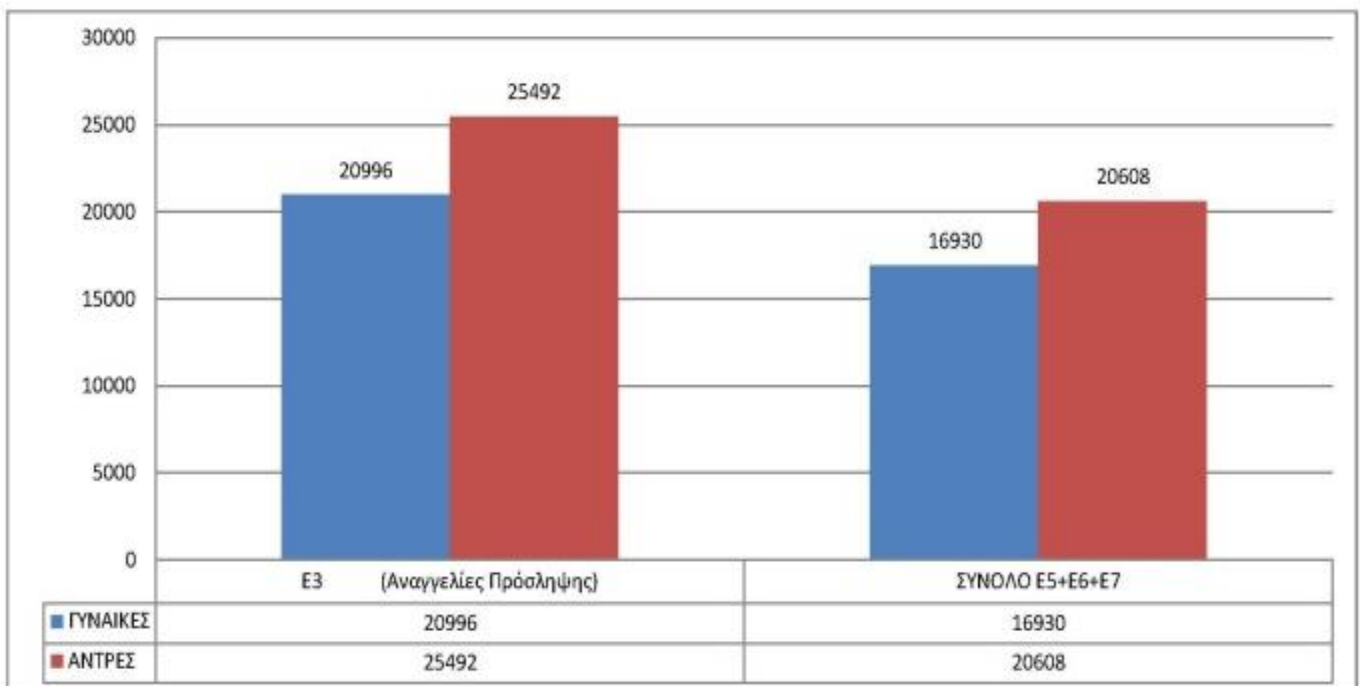
Προσλήψεις - Απολύσεις Ανά Περιφέρεια Μηνός Μαρτίου 2013

ΠΕΡΙΦΕΡΕΙΑ	Ε3	Ε5+Ε6+Ε7	ΙΣΟΖΥΓΙΟ
ΑΝ. ΜΑΚΕΔΟΝΙΑΣ & ΘΡΑΚΗΣ	2482	1669	813
ΑΤΤΙΚΗΣ	20909	17363	3546
ΒΟΡΕΙΟΥ ΑΙΓΑΙΟΥ	336	297	39
ΔΥΤΙΚΗΣ ΕΛΛΑΔΑΣ	1947	2142	-195
ΔΥΤΙΚΗΣ ΜΑΚΕΔΟΝΙΑΣ	1298	695	603
ΗΠΕΙΡΟΥ	738	645	93
ΘΕΣΣΑΛΙΑΣ	2038	2460	-422
ΙΟΝΙΩΝ ΝΗΣΩΝ	619	317	302
ΚΕΝΤΡΙΚΗΣ ΜΑΚΕΔΟΝΙΑΣ	7093	5881	1212
ΚΡΗΤΗΣ	3725	2047	1678
ΝΟΤΙΟΥ ΑΙΓΑΙΟΥ	1779	618	1161
ΠΕΛΟΠΟΝΝΗΣΟΥ	2120	1652	468
ΣΤΕΡΕΑΣ ΕΛΛΑΔΑΣ	1404	1752	-348
<b>ΣΥΝΟΛΟ</b>	<b>46488</b>	<b>37538</b>	<b>8950</b>



ΠΡΟΣΛΗΨΕΙΣ-ΑΠΟΛΥΣΕΙΣ ΜΗΝΟΣ ΜΑΡΤΙΟΥ 2013 ΑΝΑ ΦΥΛΟ

	Ε3 (Αναγγελίες Πρόσληψης)	Ε5 (Αναγγελία Οικειοθελούς αποχώρησης)	Ε6 (Καταγγελία Σύμβασης Αορίστου Χρόνου)	Ε7 (Συμβάσεις Ορισμένου Χρόνου)	ΣΥΝΟΛΟ Ε5+Ε6+Ε7	ΙΣΟΖΥΓΙΟ Ε3-(Ε5+Ε6+Ε7)
ΓΥΝΑΙΚΕΣ	20996	6512	5188	5230	16930	4066
ΑΝΤΡΕΣ	25492	7970	6931	5707	20608	4884



## Προσλήψεις ανά ΚΑΔ (οι 11 πρώτες με το μεγαλύτερο πλήθος)

Ενδεικτικός Πίνακας ανά ΚΑΔ

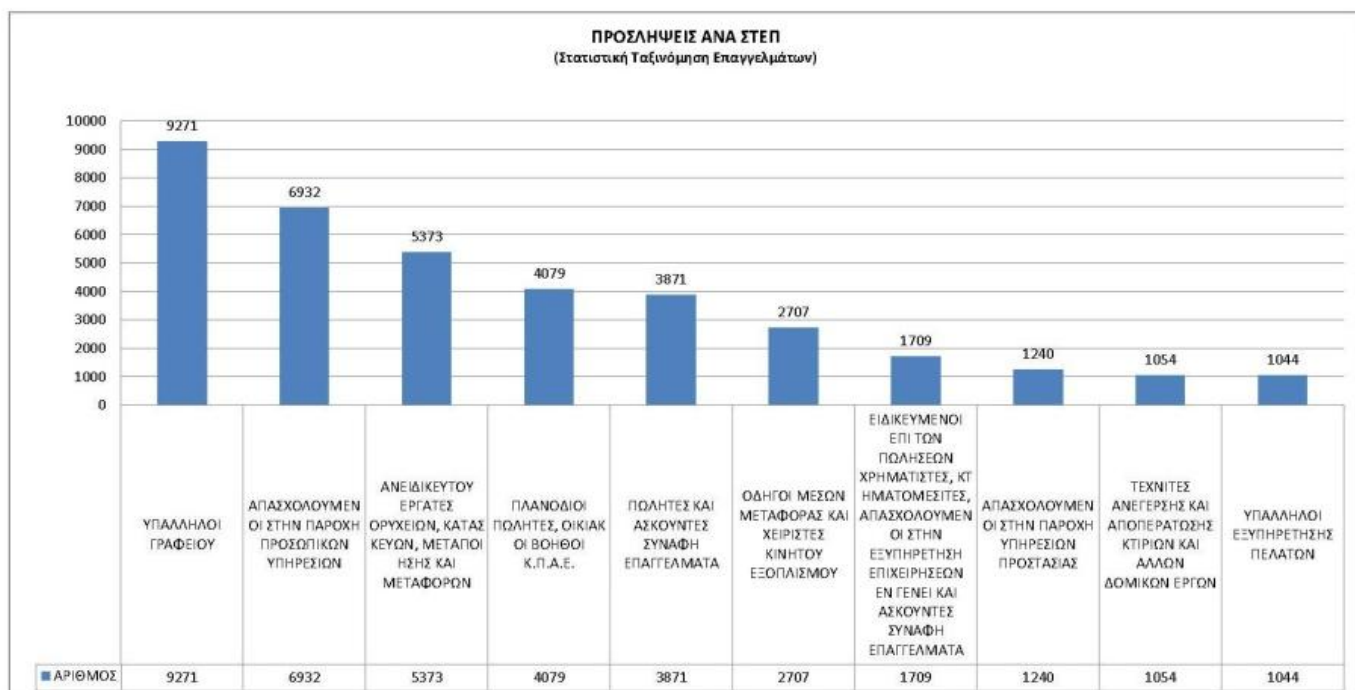
ΠΡΟΣΛΗΨΕΙΣ	ΔΡΑΣΤΗΡΙΟΤΗΤΑ	ΑΡΙΘΜΟΣ
E3	Δραστηριότητες υπηρεσιών εστίασης	6140
E3	Καταλύματα	3941
E3	Λιανικό εμπόριο, εκτός από το εμπόριο μηχανοκίνητων οχημάτων και μοτοσικλετών	3734
E3	Χονδρικό εμπόριο, εκτός από το εμπόριο μηχανοκίνητων οχημάτων και μοτοσικλετών	3555
E3	Βιομηχανία τροφίμων	2445
E3	Δραστηριότητες παροχής υπηρεσιών σε κτίρια και εξωτερικούς χώρους	1517
E3	Δραστηριότητες απασχόλησης	1484
E3	Εκπαίδευση	1346
E3	Αποθήκευση και υποστηρικτικές προς τη μεταφορά δραστηριότητες	1215
E3	Εξειδικευμένες κατασκευαστικές δραστηριότητες	1113
E3	Διαφήμιση και έρευνα αγοράς	1081



## Προσλήψεις ανά ΣΤΕΠ Μηνός Μαρτίου 2013 (οι 11 πρώτοι με το μεγαλύτερο πλήθος)

Ενδεικτικός Πίνακας ανά ΣΤΕΠ

ΠΡΟΣΛΗΨΕΙΣ	ΕΙΔΙΚΟΤΗΤΑ	ΑΡΙΘΜΟΣ
Ε3	ΥΠΑΛΛΗΛΟΙ ΓΡΑΦΕΙΟΥ	9271
Ε3	ΑΠΑΣΧΟΛΟΥΜΕΝΟΙ ΣΤΗΝ ΠΑΡΟΧΗ ΠΡΟΣΩΠΙΚΩΝ ΥΠΗΡΕΣΙΩΝ	6932
Ε3	ΑΝΕΙΔΙΚΕΥΤΟΥ ΕΡΓΑΤΕΣ ΟΡΥΧΕΙΩΝ, ΚΑΤΑΣΚΕΥΩΝ, ΜΕΤΑΠΟΙΗΣΗΣ ΚΑΙ ΜΕΤΑΦΟΡΩΝ	5373
Ε3	ΠΛΑΝΟΔΙΟΙ ΠΩΛΗΤΕΣ, ΟΙΚΙΑΚΟΙ ΒΟΗΘΟΙ Κ.Π.Α.Ε.	4079
Ε3	ΠΩΛΗΤΕΣ ΚΑΙ ΑΣΚΟΥΝΤΕΣ ΣΥΝΑΦΗ ΕΠΑΓΓΕΛΜΑΤΑ	3871
Ε3	ΟΔΗΓΟΙ ΜΕΣΩΝ ΜΕΤΑΦΟΡΑΣ ΚΑΙ ΧΕΙΡΙΣΤΕΣ ΚΙΝΗΤΟΥ ΕΞΟΠΛΙΣΜΟΥ	2707
Ε3	ΕΙΔΙΚΕΥΜΕΝΟΙ ΕΠΙ ΤΩΝ ΠΩΛΗΣΕΩΝ ΧΡΗΜΑΤΙΣΤΕΣ, ΚΤΗΜΑΤΟΜΕΣΙΤΕΣ, ΑΠΑΣΧΟΛΟΥΜΕΝΟΙ ΣΤΗΝ ΕΞΥΠΗΡΕΤΗ	1709
Ε3	ΑΠΑΣΧΟΛΟΥΜΕΝΟΙ ΣΤΗΝ ΠΑΡΟΧΗ ΥΠΗΡΕΣΙΩΝ ΠΡΟΣΤΑΣΙΑΣ	1240
Ε3	ΤΕΧΝΙΤΕΣ ΑΝΕΓΕΡΣΗΣ ΚΑΙ ΑΠΟΠΕΡΑΤΩΣΗΣ ΚΤΙΡΙΩΝ ΚΑΙ ΑΛΛΩΝ ΔΟΜΙΚΩΝ ΕΡΓΩΝ	1054
Ε3	ΥΠΑΛΛΗΛΟΙ ΕΞΥΠΗΡΕΤΗΣΗΣ ΠΕΛΑΤΩΝ	1044



## Προσλήψεις - Απολύσεις Ανά Περιφ. Ενότητα Μηνός Μαρτίου 2013

ΕΝΔΕΙΚΤΙΚΟΣ ΠΙΝΑΚΑΣ ΑΝΑ ΠΕΡΙΦΕΡΕΙΑΚΗ ΕΝΟΤΗΤΑ (ΜΗΝΟΣ ΜΑΡΤΙΟΥ)

	Ε3 (Αναγγελίες Πρόσληψης)	Ε5 (Αναγγελία Οικειοθελούς αποχώρησης)	Ε6 (Καταγγελία Σύμβασης Αορίστου Χρόνου)	Ε7 (Συμβάσεις Ορισμένου Χρόνου)
	Ε3	Ε5+Ε6+Ε7		Ε3-(Ε5+Ε6+Ε7)
<b>ΚΥΚΛΑΔΕΣ</b>	708	418		290
<b>ΑΧΑΪΑ</b>	1529	1379		150
<b>ΔΡΑΜΑΣ</b>	565	429		136
<b>ΛΑΡΙΣΑΣ</b>	970	1566		-596
<b>ΑΤΤΙΚΗΣ</b>	25791	21370		4421
<b>ΕΒΡΟΥ</b>	478	334		144
<b>ΘΕΣΣΑΛΟΝΙΚΗΣ</b>	6240	5414		826
<b>ΙΩΑΝΝΙΝΩΝ</b>	559	464		95
<b>ΚΑΛΥΜΝΟΥ</b>	33	37		-4
<b>ΚΑΣΤΟΡΙΑΣ</b>	219	177		42
<b>ΣΥΝΟΛΟ</b>	37092	31588		5504

### ΠΡΟΣΛΗΨΕΙΣ-ΑΠΟΛΥΣΕΙΣ ΑΝΑ ΠΕΡ. ΕΝΟΤΗΤΑ

